



GIOCO



EMOZIONI

IN

MOVIMENTO

Ciao bambini, oggi voglio insegnarvi un gioco divertente che potete fare da soli o in compagnia, prima però dovete impegnarvi un pochino per preparare insieme alla vostra famiglia tutti i pezzi del gioco.....



OCCORRENTE.....


Forbici





colla




colori

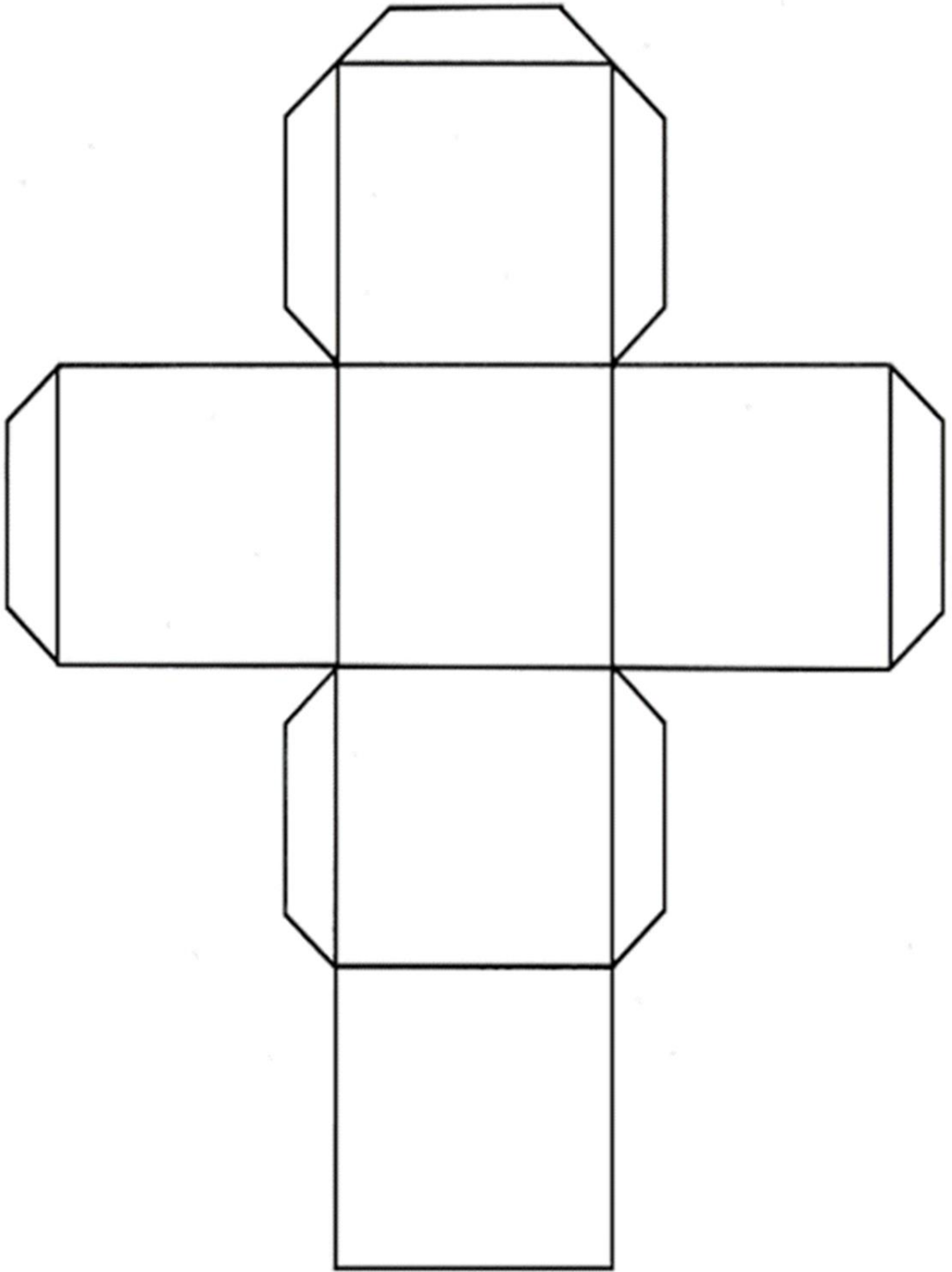


nelle pagine seguenti troverete le immagini da stampare e colorare....se non avete la stampante, niente paura, potete divertirvi a disegnare voi.




COLORA E POI RITAGLIA TUTTI I PEZZETTI







SERVONO 2 DADI.....













COLORA TUTTE LE FACCINE GRANDI DELLE EMOZIONI




POI.....

COLORA ANCHE QUELLE PICCOLE




E RITAGLIALE UNA
PER UNA....

ADESSO SIETE PRONTI PER COSTRUIRE I 2 DADI....



UNO DELLE EMOZIONI E UNO DELLE PARTI DEL CORPO...



OK...LA COSTRUZIONE E'
TERMINATA
NON RESTA CHE GIOCARE!!!!

COME SI GIOCA???

CON QUESTO GIOCO E' POSSIBILE DIVERTIRSI IN MOLTI MODI, SE SEI A GIOCARE DA SOLO, PUOI AD ESEMPIO, SISTEMARE LE FACCE GRANDI A TERRA, TIRARE I DADI E ANDARE A TOCCARE LA FACCINA CORRISPONDENTE CON LA PARTE DEL CORPO CHE SEGNA IL DADO, OPPURE PUOI SEMPLICEMENTE DIVERTIRTI A IMITARE LA FACCIA DELLE EMOZIONI TOCCANDOTI LA PARTE DEL CORPO CHE SEGNA IL DADO, QUESTI DUE GIOCHI POTETE FARLI ANCHE SE GIOCATE CON QUALCUNO, OPPURE POTETE FARE UNA BELLA GARA, SI TIRANO I DADI SI CONTA FINO A 3 E VIA.....CHI PRIMO TOCCA LA FACCINA CON LA PARTE DEL CORPO CHE SEGNA IL DADO VINCE 1 PUNTO....POTETE DIVERTIRVI A INVENTARE NUOVE REGOLE, SENZA PERDERE MAI DI VISTA CHE IL GIOCO SI CHIAMA **EMOZIONI IN MOVIMENTO**.....

.....BUON DIVERTIMENTO!!!!!!



Un bacio grande Simona

